



27
juin
2013

EYBENS – DIAGNOSTIC DE TERRITOIRE

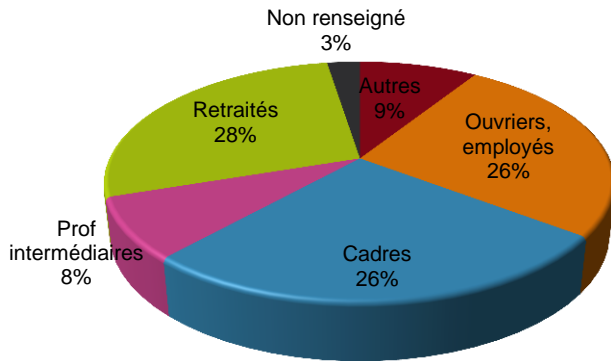
RÉSULTATS DE LA CONSULTATION
CITOYENNE

Vous aider à
concevoir aujourd'hui
les territoires de demain...

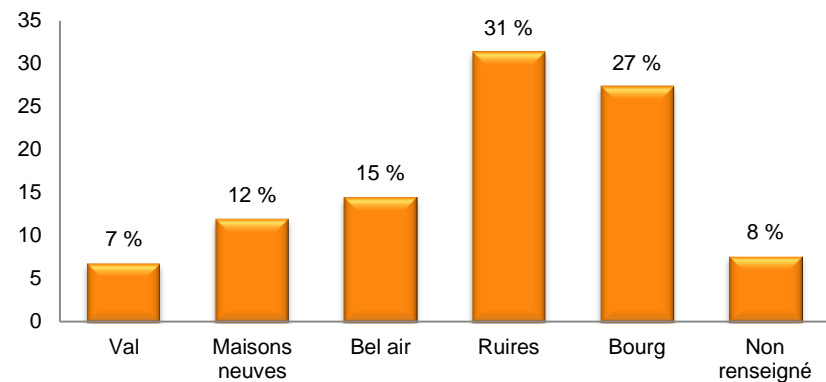
Méthode et échantillon

- Consultation sur la connaissance et la perception du territoire eybinois par les habitants dans différents domaines (environnement, déplacement, économie locale, social...)
- Enquête réalisée en février 2013, 4 150 questionnaires envoyés par courrier aux habitants, 885 retours, soit un taux de réponse de 21%
- Un échantillon représentatif de la population âgée de plus de 25 ans (589 questionnaires exploités)

Répartition par CSP de l'échantillon



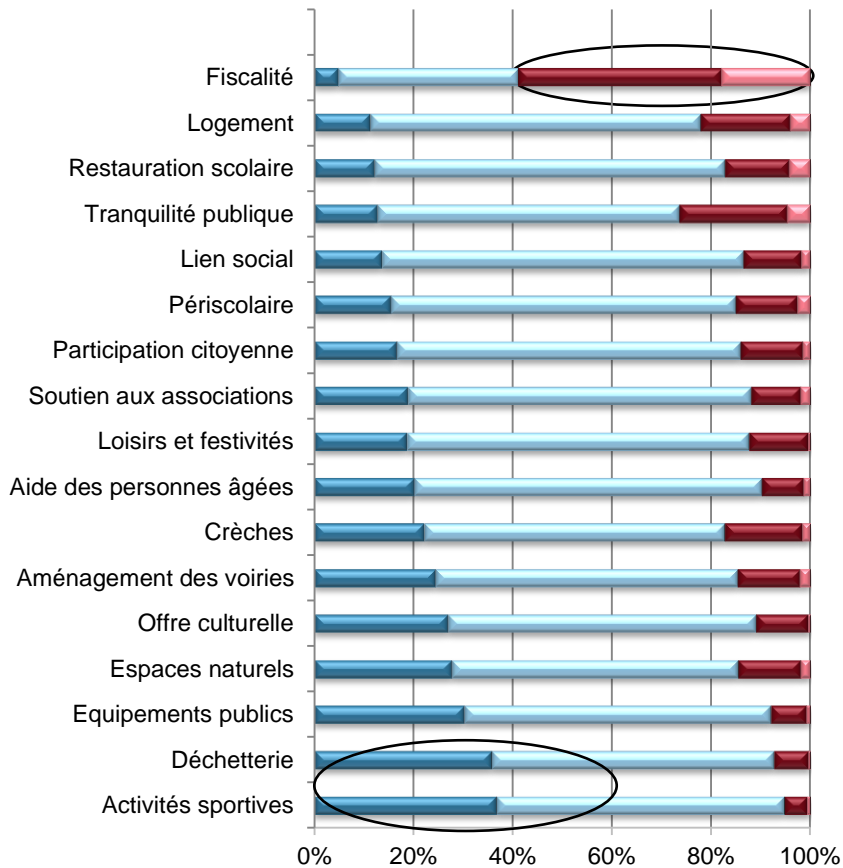
Répartition par quartier de l'échantillon



Connaissance et appropriation de la ville

Que pensez-vous des actions menées dans les cadres suivants ?

Opinion sur les actions menées sur la ville

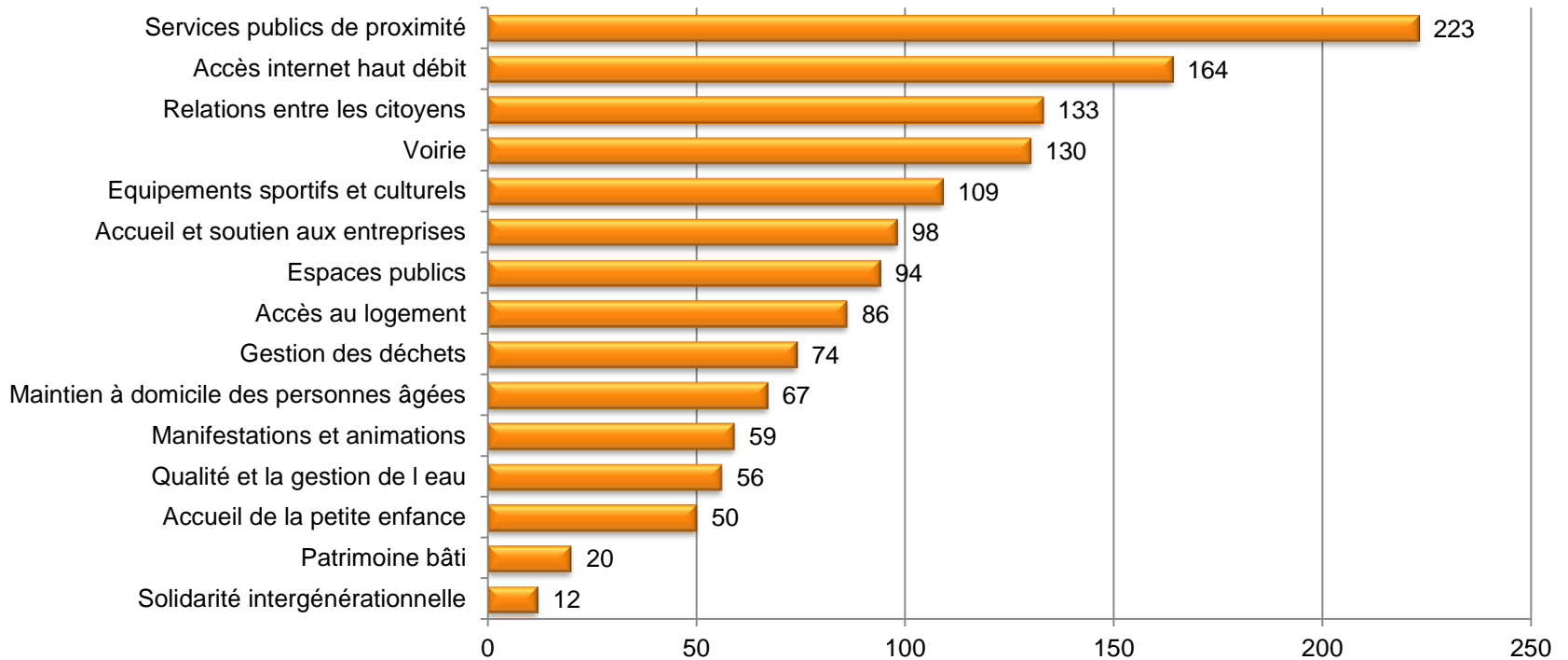


- Peu de différence d'appréciation selon les quartiers sauf pour les actions suivantes :
 - Le quartier du Val est moins satisfait concernant le lien social, le logement, les loisirs et festivités ainsi que la tranquillité publique mais s'estime plus satisfait concernant la restauration scolaire
 - Le quartier Bel Air émet une insatisfaction plus prononcée sur le lien social
 - Le quartier Maisons Neuves semble plus insatisfait de la tranquillité publique
- CSP :
 - Un niveau de satisfaction globalement élevé mais une insatisfaction plus prononcée de la part des cadres sur le périscolaire et de la part des professions intermédiaires concernant le lien social

Connaissance et appropriation de la ville

Quelles devraient être les priorités de la ville ?

Actions prioritaires : nombre de fois où l'action a été citée



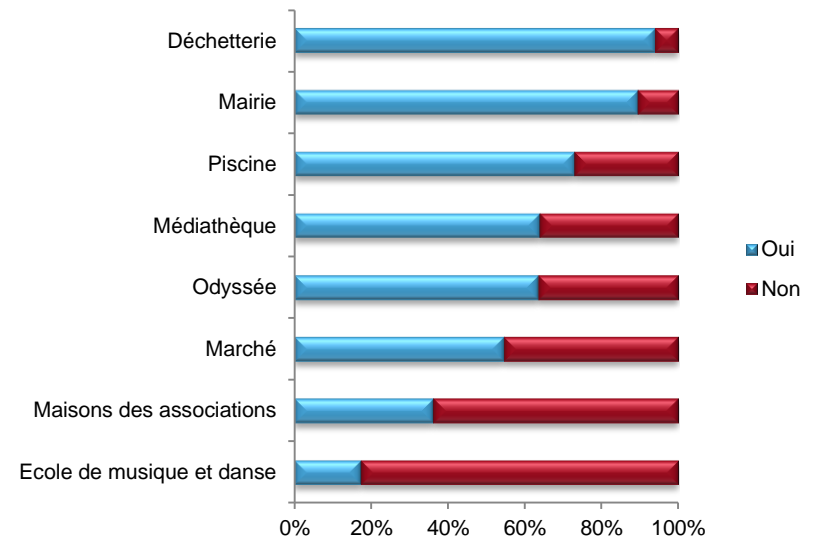
- Les habitants demandent de prioriser les services publics de proximité
 Viennent ensuite : Internet, relations entre les citoyens
- La solidarité intergénérationnelle et le patrimoine bâti ne sont pas considérés comme des priorités d'action.

Connaissance et appropriation de la ville

Utilisez-vous les équipements municipaux ?

- Parmi les 8 équipements utiles à tous, la déchetterie et la mairie sont les plus fréquentées
- **Il existe aussi des différences en fonction du quartier, qui peuvent s'expliquer par la proximité :**
 - Compte tenu de sa situation, le marché est plus fréquenté par les habitants du bourg : 65% contre 55% en moyenne
- **Il existe également des différences en terme d'âge et de CSP :**
 - Plus on est vieux, plus on va au marché et à la maison des associations (cette sur représentation se retrouve chez les retraités)
 - Les ouvriers sont moins nombreux à se rendre au marché (45% contre 55% en moyenne) et à l'Odysée (52% contre 65% en moyenne)
 - Les retraités sont moins nombreux à aller à la piscine et à l'école de musique et de danse

Utilisation des équipements publics



Connaissance et appropriation de la ville

Utilisez-vous les équipements municipaux ?

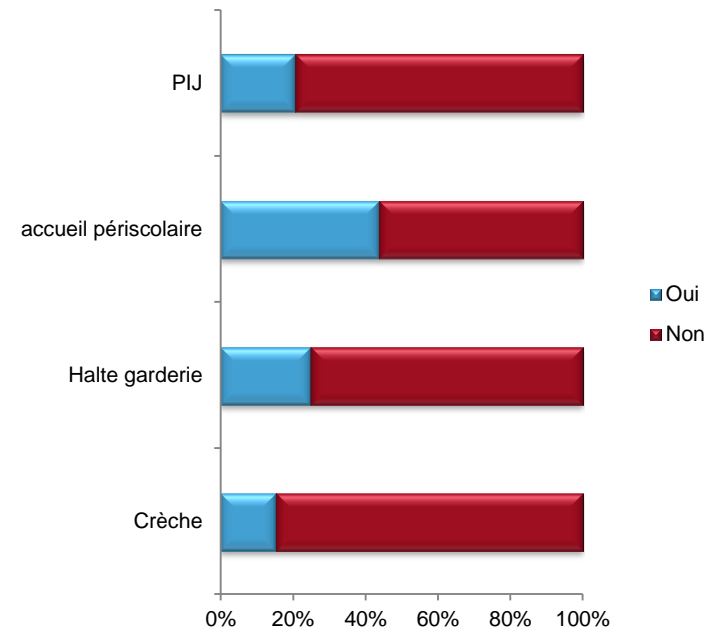
- Les deux centres sociaux (Iliade et Maison des Coulmes) sont utilisés par 18% de la population
- Il existe, une fois de plus, des différences en fonction du quartier, qui peuvent s'expliquer par la proximité :

-Le centre social Iliade fréquenté par 18% des répondants a une plus forte utilisation chez les habitants des Ruires (33%) et une plus faible chez ceux du Bourg (8%)

-Le centre social de la maison des Coulmes est très fréquenté par les quartiers de Maisons neuves et de Val: respectivement 55% et 39% contre 17% en moyenne

- Le **Point Information Jeunesse** est peu utilisé par les familles avec enfant(s) : **21%** l'utilisent
- L'**accueil périscolaire** est très utilisé par les familles avec **44%** d'utilisateurs

Utilisation des équipements publics dédiés à l'enfance de la part des familles avec enfant(s)

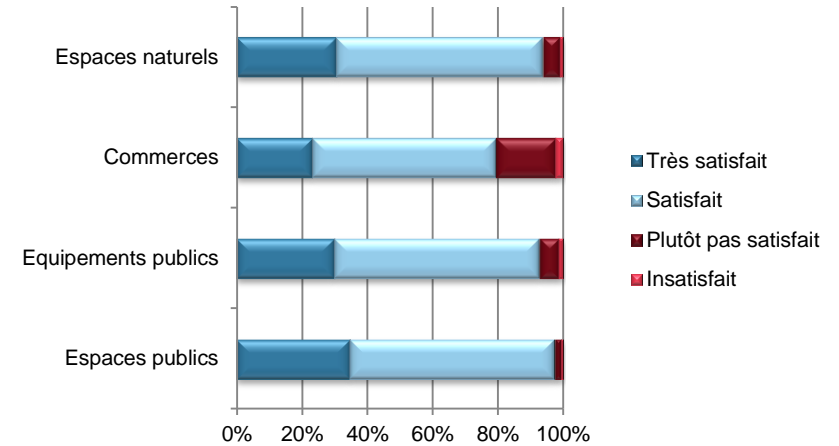


Connaissance et appropriation de la ville

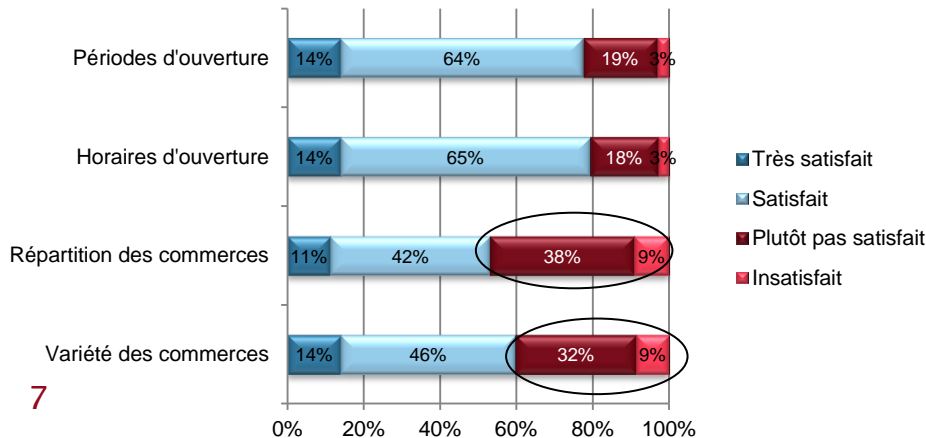
Que pensez-vous de l'accessibilité des espaces suivants ?

- Des habitants satisfaits de l'accessibilité à plus de 80% ...
... un peu moins pour les commerces (72% de satisfait)
- Une insatisfaction observée en particulier sur le quartier du Val (répartition et accessibilité des commerces), de Maisons Neuves (accessibilité des commerces)

Opinion sur l'accessibilité



Satisfaction de l'offre de services et de commerces



- Près de la moitié de la population exprime une insatisfaction vis-à-vis de la répartition et de la variété des commerces
- Des professions intermédiaires légèrement plus insatisfaites des horaires (34% contre 21% en moyenne) et des périodes d'ouverture (37% contre 23% en moyenne)

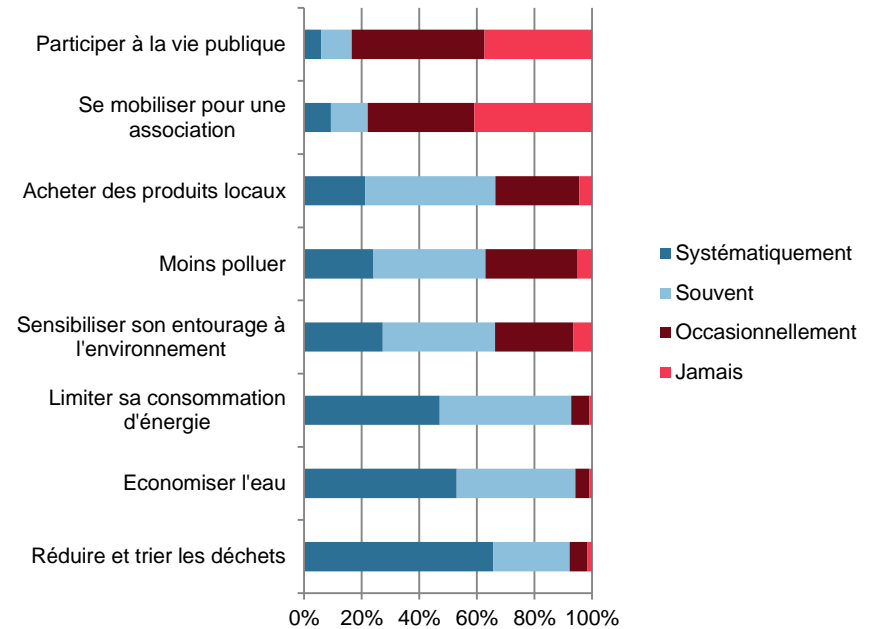
Environnement

Quelles sont vos habitudes en matière d'environnement ?

- **Un habitant d'Eybens sur deux** affirme réduire, trier ses déchets et économiser l'eau **systématiquement**
- Comme dans les autres villes de l'agglomération, la participation à la vie publique et la mobilisation pour une association sont des pratiques moins communes

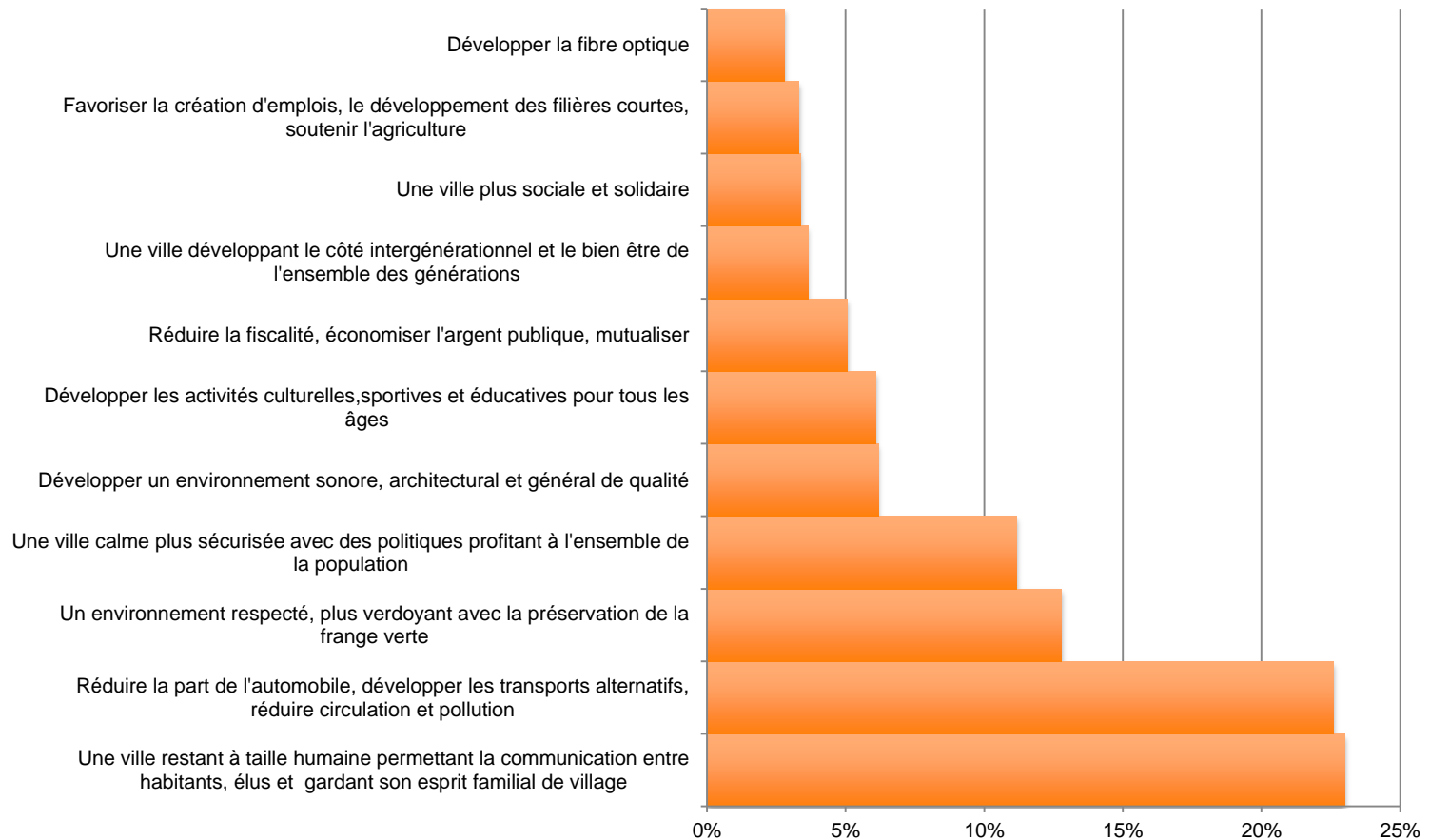


Habitudes en matière d'environnement



Aujourd'hui 96% des habitants trouvent la vie agréable à Eybens. Et pour le futur?

Souhaits des habitants pour Eybens



Aujourd'hui 96% des habitants trouvent la vie agréable à Eybens. Et pour le futur?

■ Les habitants d'Eybens souhaitent une ville à taille humaine et sans nuisance liée aux transports

- « Préserver le côté village qui fait le charme de cette commune »
- « Arrêtez de construire, gardez vos espaces verts et limitez la sur population »
- « Attention à l'urbanisation excessive, laissez un peu respirer la commune »

■ Une ville verte et tranquille

- « Se promener à pied ou à vélo en toute sécurité »
- « Une ville respectueuse de son environnement »
- « La ville la plus sécurisée et la plus tranquille »

■ Une ville culturelle et sportive avec le respect des habitants

- « Une ville à la fois calme et vivante où il fait bon vivre »
- « Pouvoir dormir la fenêtre ouverte sans être gêné par le bruit »

